



CIUDAD DE MÉXICO
CAPITAL DE LA TRANSFORMACIÓN

SEDESA
SERVICIOS DE SALUD PÚBLICA

Sistema de Vigilancia Epidemiológica de la Mortalidad Materna Ciudad de México

Octubre 2025





INFORMACIÓN GENERAL

La mortalidad materna es uno de los indicadores principales de la atención en salud, el Consejo de Salubridad General propuso en noviembre 2004, el acuerdo secretarial sobre la aplicación obligatoria en las instituciones públicas y privadas del Sistema Nacional de Salud la Vigilancia Epidemiológica Activa de las Defunciones Maternas¹.

La muerte materna se define como la muerte de una mujer mientras está embarazada o dentro de los 42 días siguientes a la terminación del embarazo, independientemente de la duración y sitio del embarazo, debida a cualquier causa relacionada con/o agravada por el embarazo mismo o su atención, pero no por causas accidentales o incidentales².

Fuente:

1. Federación, D. O. (2004). *Acuerdo por el que se establece la aplicación obligatoria en las instituciones públicas y privadas del Sistema nacional de Salud, de los componentes del programa Acción Arranque Parejo en la Vida y de la vigilancia epidemiológica de las defunciones maternas*. México: DOF.
2. Organización Panamericana de la Salud. (2013). *Clasificación Estadística Internacional de Enfermedades y Problemas Relacionados con la Salud Décima revisión*. Washington, D.C.: OPS.

DEFUNCIONES MATERNAS POR OCURRENCIA

DEFUNCIONES MATERNAS OCURRIDAS Y NOTIFICADAS CON OPORTUNIDAD
POR INSTITUCIÓN, CIUDAD DE MÉXICO 2025¹

| INSTITUCIÓN | DEFUNCIONES NOTIFICADAS | DEFUNCIONES NOTIFICADAS EN PRIMERAS 24 Hrs. | DEFUNCIONES NOTIFICADAS DESPUÉS DE 24 Hrs. | OPORTUNIDAD (%) | DÍAS PROMEDIO PARA LA NOTIFICACIÓN |
|--------------------|-------------------------|---|--|-----------------|------------------------------------|
| SEDENA | 3 | 2 | 1 | 67 | 2 |
| SEMAR | 0 | 0 | 0 | - | 0 |
| IMSS OPD | 14 | 12 | 2 | 86 | 1 |
| PARTÍCULAR | 4 | 1 | 3 | 25 | 12 |
| SSA | 16 | 11 | 5 | 71 | 3 |
| ISSSTE | 1 | 1 | 0 | 100 | 1 |
| PEMEX | 0 | 0 | 0 | - | 0 |
| OTRAS ² | 2 | 0 | 2 | 0 | 63 |
| IMSS | 5 | 1 | 4 | 20 | 54 |
| TOTAL | 45 | 28 | 17 | 63 | 11 |

- A nivel sectorial el porcentaje de notificación oportuna es del 63%.
- Las Jurisdicciones Sanitarias: Gustavo A. Madero, Azcapotzalco, Coyoacán, Álvaro Obregón, Cuajimalpa, Tlalpan, Iztapalapa, Xochimilco, Tláhuac, Miguel Hidalgo, Benito Juárez y Cuauhtémoc, han presentado defunciones maternas.

DEFUNCIONES MATERNAS POR JURISDICCIÓN SANITARIA DE OCURRENCIA, CIUDAD DE MÉXICO 2024 - 2025¹

| JURISDICCIONES SANITARIAS | 2024 ¹ | | 2025 ¹ | |
|---------------------------|-------------------|--------------|-------------------|--------------|
| | Número | % | Número | % |
| GUSTAVO A. MADERO | 8 | 13.1 | 7 | 15.6 |
| AZCAPOTZALCO | 12 | 19.7 | 2 | 4.4 |
| IZTACALCO | 1 | 1.6 | 0 | 0.0 |
| COYOACÁN | 0 | 0.0 | 1 | 2.2 |
| ÁLVARO OBREGÓN | 4 | 6.6 | 3 | 6.7 |
| MAGDALENA C. | 0 | 0.0 | 0 | 0.0 |
| CUAJIMALPA | 0 | 0.0 | 1 | 2.2 |
| TLALPAN | 5 | 8.2 | 6 | 13.3 |
| IZTAPALAPA | 4 | 6.6 | 5 | 11.1 |
| XOCHIMILCO | 1 | 1.6 | 2 | 4.4 |
| MILPA ALTA | 0 | 0.0 | 0 | 0.0 |
| TLÁHUAC | 1 | 1.6 | 1 | 2.2 |
| MIGUEL HIDALGO | 3 | 4.9 | 6 | 13.3 |
| BENITO JUÁREZ | 7 | 11.5 | 1 | 2.2 |
| CUAUHTÉMOC | 14 | 23.0 | 10 | 22.2 |
| VENUSTIANO C. | 1 | 1.6 | 0 | 0.0 |
| TOTAL | 61 | 100.0 | 45 | 100.0 |

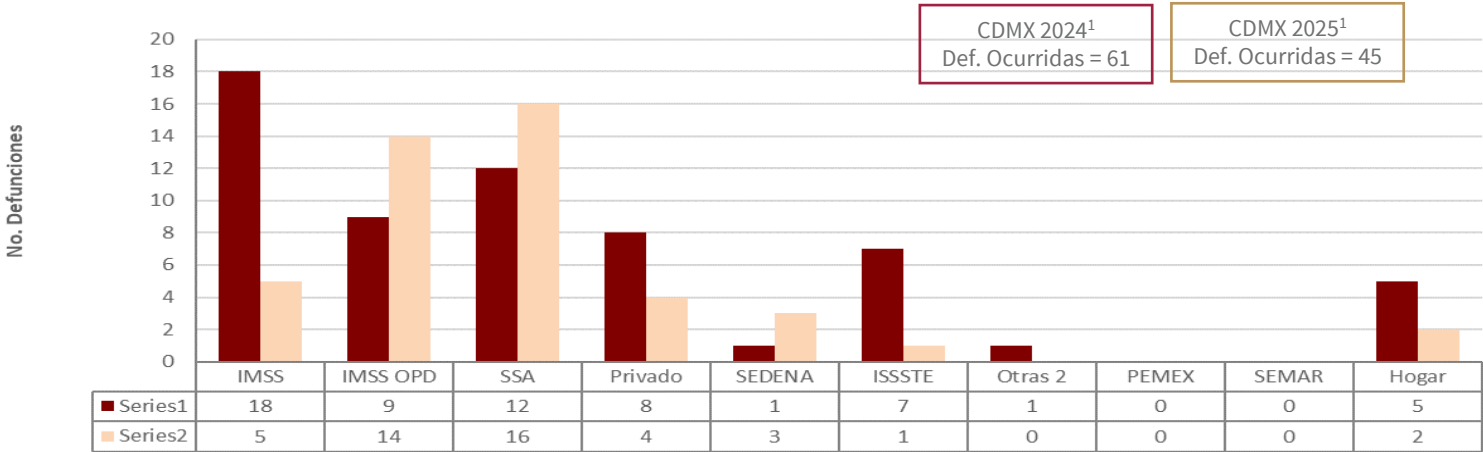
Fuente: Plataforma del SINAVE-Módulo Defunciones Maternas
1 Hasta la Sem. Epid. No. 44 (preliminar)
2 Sitio de ocurrencia: hogar y/o vía pública

DEFUNCIONES MATERNAS NOTIFICADAS POR INSTITUCIÓN DE OCURRENCIA, CIUDAD DE MÉXICO 2024 - 2025¹

| INSTITUCIÓN | 2024 ¹ | | 2025 ¹ | | Diferencia % |
|--------------------|-------------------|--------------|-------------------|--------------|--------------|
| | Número | % | Número | % | |
| IMSS | 18 | 29.5 | 5 | 11.1 | -72.2 |
| IMSS OPD | 9 | 14.8 | 14 | 31.1 | 55.6 |
| SSA | 12 | 19.7 | 16 | 35.6 | 33.3 |
| Privado | 8 | 13.1 | 4 | 8.9 | -50.0 |
| SEDENA | 1 | 1.6 | 3 | 6.7 | 200.0 |
| ISSSTE | 7 | 11.5 | 1 | 2.2 | -85.7 |
| Otras ² | 1 | 1.6 | 0 | 0.0 | -100.0 |
| PEMEX | 0 | 0.0 | 0 | 0.0 | - |
| SEMAR | 0 | 0.0 | 0 | 0.0 | - |
| Hogar | 5 | 8.2 | 2 | 4.4 | -60.0 |
| TOTAL | 61 | 100.0 | 45 | 100.0 | -26.2 |

- Las defunciones materna muestran una diferencia respecto a los años 2024 y 2025 del 26.2
- El IMSS en el año 2024 presentó dieciocho defunciones maternas y en 2025 cinco
- El IMSS OPD registro nueve defunción materna en 2024 y catorce en 2025
- Las unidades de la SSA, registraron doce defunciones en el año 2024 y dieciséis en 2025
- Las unidades médicas privadas, presentaron ocho defunción en 2024 y cuatro en 2025
- La SEDENA en 2024 tuvo una defunción y en 2025 tiene tres defunciones
- El ISSSTE en el 2024 presentó siete defunciones y una en 2025
- PEMEX y SEMAR sin registro de defunciones en ambos años
- En el hogar en el año 2024 presentaron cinco defunción materna y dos en el 2025
- En otras en el 2024 una defunción y ninguna en 2025.

DEFUNCIONES MATERNAS NOTIFICADAS POR INSTITUCIÓN DE OCURRENCIA, CIUDAD DE MÉXICO 2024 - 2025¹





DEFUNCIONES MATERNAS OCURRIDAS AGRUPADAS POR CAUSAS, CIUDAD DE MÉXICO 2025¹

| CIE-10 | CAUSAS AGRUPADAS ² | DEFUNCIONES | | RMM ³ |
|--|--|-------------|-------|------------------|
| | | No. | % | |
| O10 - O16 | Enfermedad Hipertensiva del Embarazo | 3 | 6.7 | 3.1 |
| O20, O44-O46, O67, O72 | Hemorragia del Embarazo, Parto o Puerperio | 1 | 2.2 | 1.0 |
| A34, O85-O86 | Sepsis y Otras Infecciones | 0 | 0.0 | 0.0 |
| O64-O66 | Parto Obstruído | 1 | 2.2 | 1.0 |
| O00-O08 | Aborto | 1 | 4.4 | 2.1 |
| O21-O43, O47-O63, O68-O71, O73-O75, O87-O92, O95 | Otras Causas Obstétricas Directas | 10 | 22.2 | 10.3 |
| F53, M830,O98-O99 | Causas Obstétricas Indirectas | 13 | 28.9 | 13.4 |
| O96-O97 | Muertes Maternas Tardías o por Secuelas | 11 | 24.4 | 11.3 |
| V01-Y98 | Causas Externas y Embarazo | 0 | 0.0 | 0.0 |
| C58, D392,E230 | Otras fuera del capítulo | 0 | 0.0 | 0.0 |
| NO SE HA CLASIFICADO | No clasificadas | 4 | 8.9 | 4.1 |
| | TOTALES | 45 | 100.0 | 46.3 |

Fuente: Plataforma del SINAVE-Módulo Defunciones Maternas
1 Hasta la Sem. Epid. No. 44 (preliminar)
2 Las causas agrupadas son clasificadas por la DGIS, no son definitivas, sujetas a ratificación y/o rectificación
3 RMM por 100,000 NV (NV estimados por CONAPO)





DEFUNCIONES MATERNAS POR RESIDENCIA

RAZÓN DE MORTALIDAD MATERNA NACIONAL,
CIUDAD DE MÉXICO 2015 - 2025

| AÑO* | NACIONAL | | CDMX | |
|-------------------|-----------------|------------------|-----------------|------------------|
| | No. DEFUNCIONES | RMM ² | No. DEFUNCIONES | RMM ² |
| 2015 | 778 | 34.2 | 56 | 44.3 |
| 2016 | 812 | 37.7 | 34 | 28.3 |
| 2017 | 758 | 35.5 | 40 | 35.3 |
| 2018 | 710 | 35.2 | 35 | 34.5 |
| 2019 | 695 | 35.5 | 35 | 36.1 |
| 2020 | 1014 | 55.2 | 50 | 57.5 |
| 2021 | 1109 | 59.2 | 47 | 44.9 |
| 2022 | 678 | 38.2 | 29 | 35.9 |
| 2023 | 584 | 34.6 | 16 | 20.5 |
| 2024 ¹ | 463 | 26.8 | 27 | 32.0 |
| 2025 ¹ | 424 | 25.3 | 21 | 25.5 |

- Al corte de la semana No. 44 del 2025, se registraron veintiún defunciones maternas por residencia.
- Las Jurisdicciones Sanitarias: Gustavo A, Madero, Álvaro Obregón, Magdalena Contreras, Tlalpan, Iztapalapa, Xochimilco, Milpa Alta, Tláhuac, Cuauhtémoc y una se ignora el lugar de residencia, registraron defunciones maternas por residencia.

Fuente:
*Salud/DGIS/2013-2023 Cierres oficiales
Salud/DGE/SINAVE/Notificación Inmediata de Muerte Materna Información preliminar SE13 2025
1 Hasta la Sem. Epid. No. 44 (preliminar)
2 Razón de Muerte Materna (RMM) calculada por 100,000 recién Nacidos Vivos (NV)
3. Secretaría de Salud/DGIS con base en los nacimientos estimados por el CONAPO (2025)



















MORTALIDAD MATERNA POR JURISDICCIÓN SANITARIA
DE RESIDENCIA, CIUDAD DE MÉXICO 2024 - 2025

| JURISDICCIONES SANITARIAS | 2024 ¹ | | 2025 ¹ | |
|------------------------------|-------------------|------------------|-------------------|------------------|
| | Número | RMM ³ | Número | RMM ³ |
| GUSTAVO A. MADERO | 7 | ● 53.9 | 4 | ● 31.4 |
| AZCAPOTZALCO | 2 | ● 45.3 | 0 | ● 0.0 |
| IZTACALCO | 1 | ● 24.5 | 0 | ● 0.0 |
| COYOACÁN | 0 | ● 0.0 | 0 | ● 0.0 |
| ÁLVARO OBREGÓN | 3 | ● 36.3 | 1 | ● 12.3 |
| MAGDALENA C. | 1 | ● 36.5 | 2 | ● 74.5 |
| CUAJIMALPA | 1 | ● 35.7 | 0 | ● 0.0 |
| TLALPAN | 4 | ● 54.9 | 4 | ● 56.0 |
| IZTAPALAPA | 3 | ● 13.8 | 4 | ● 18.8 |
| XOCHIMILCO | 1 | ● 19.6 | 2 | ● 39.9 |
| MILPA ALTA | 0 | ● 0.0 | 1 | ● 50.0 |
| TLÁHUAC | 1 | ● 21.8 | 1 | ● 22.3 |
| MIGUEL HIDALGO | 1 | ● 24.8 | 0 | ● 0.0 |
| BENITO JUÁREZ | 0 | ● 0.0 | 0 | ● 0.0 |
| CUAUHTÉMOC | 0 | ● 0.0 | 1 | ● 18.8 |
| VENUSTIANO C. | 1 | ● 20.9 | 0 | ● 0.0 |
| SE IGNORA | 1 | ● 0.0 | 1 | ● 0.0 |
| TOTAL | 27 | 32.0 | 21 | 25.54 |





CLASIFICACIÓN DE MUERTES MATERNAS POR JURISDICCIÓN SANITARIA DE RESIDENCIA, CIUDAD DE MÉXICO 2025 ¹

| JURISDICCIONES SANITARIAS | Clasificación de Muerte Materna ² | | | | | | |
|------------------------------|--|--|---------|----------|-------|-------------------------|----|
| | Defunciones para RMM ⁴ |  RMM ³ | Tardías | Secuelas | Otras | Total de defunciones | |
| GUSTAVO A. MADERO | 4 |  | 31.4 | 1 | 1 | 0 | 6 |
| AZCAPOTZALCO | 0 |  | 0.0 | 0 | 0 | 0 | 0 |
| IZTACALCO | 0 |  | 0.0 | 0 | 0 | 0 | 0 |
| COYOACÁN | 0 |  | 0.0 | 0 | 0 | 0 | 0 |
| ÁLVARO OBREGÓN | 1 |  | 12.3 | 0 | 0 | 0 | 1 |
| MAGDALENA C. | 2 |  | 74.5 | 0 | 0 | 0 | 2 |
| CUAJIMALPA | 0 |  | 0.0 | 0 | 0 | 0 | 0 |
| TLALPAN | 4 |  | 56.0 | 0 | 1 | 0 | 5 |
| IZTAPALAPA | 4 |  | 18.8 | 1 | 0 | 0 | 5 |
| XOCHIMILCO | 2 |  | 39.9 | 0 | 0 | 0 | 2 |
| MILPA ALTA | 1 |  | 50.0 | 1 | 0 | 0 | 2 |
| TLÁHUAC | 1 |  | 22.3 | 0 | 0 | 0 | 1 |
| MIGUEL HIDALGO | 0 |  | 0.0 | 1 | 0 | 0 | 1 |
| BENITO JUÁREZ | 0 |  | 0.0 | 0 | 0 | 0 | 0 |
| CUAUHTÉMOC | 1 |  | 18.8 | 0 | 1 | 0 | 2 |
| VENUSTIANO C. | 0 |  | 0.0 | 0 | 0 | 0 | 0 |
| SE IGNORA | 1 |  | 0.0 | 0 | 0 | 0 | 1 |
| TOTAL | 21 | | 25.54 | 4 | 3 | 0 | 28 |

Hasta la semana epidemiológica No. 44 se tienen veintiún defunciones maternas, para la razón de mortalidad materna.

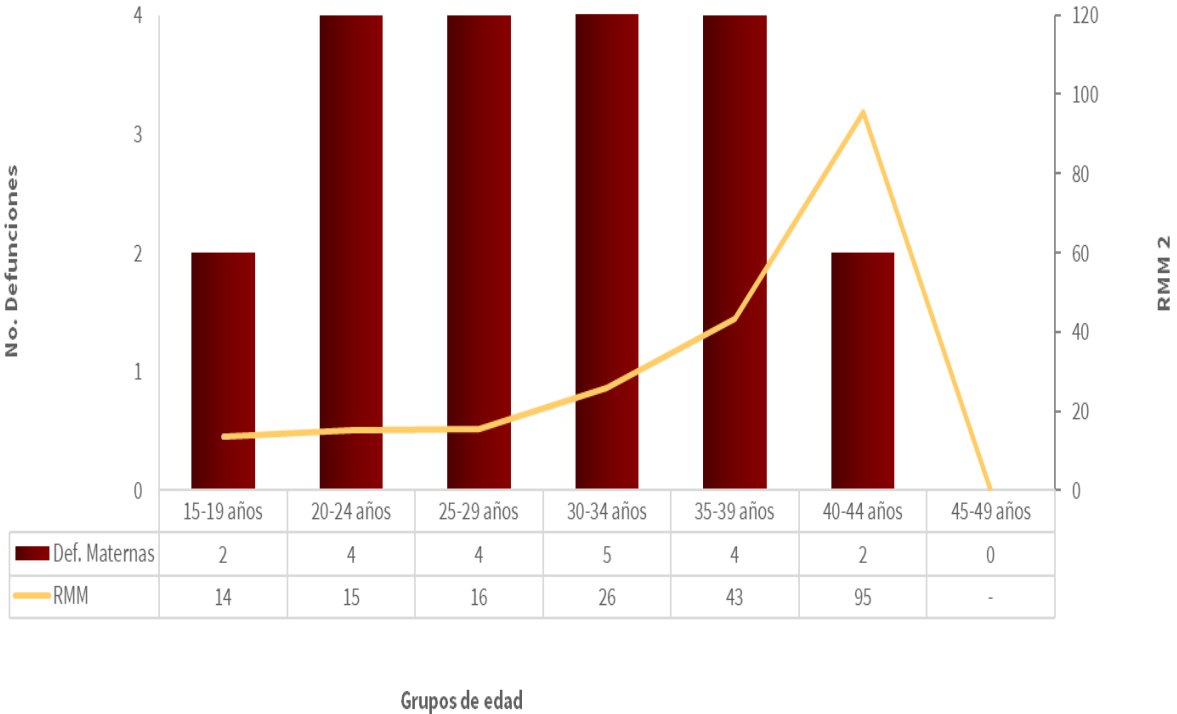
Fuente: Plataforma del SINAVE-Módulo Defunciones Maternas
¹ Hasta la Sem. Epid. No. 44 (preliminar)
² Las causas agrupadas son clasificadas por la DGIS, no son definitivas, sujetas a ratificación y/o rectificación
³ Razón de Muerte Materna (RMM) calculada por 100,000 recién Nacidos Vivos (NV)
⁴ Muertes Maternas obstétricas Directas e Indirectas





CLASIFICACIÓN DE MUERTES MATERNAS POR GRUPO DE EDAD, CON RESIDENCIA EN LA CIUDAD DE MÉXICO 2025¹

| GRUPO DE EDAD | No. DEFUNCIONES | NVE | RMM ² |
|-----------------|-----------------|--------|------------------|
| 10-14 años | 0 | | - |
| 15-19 años | 2 | 14,607 | 14 |
| 20-24 años | 4 | 26,163 | 15 |
| 25-29 años | 4 | 25,653 | 16 |
| 30-34 años | 5 | 19,262 | 26 |
| 35-39 años | 4 | 9,255 | 43 |
| 40-44 años | 2 | 2,098 | 95 |
| 45-49 años | 0 | 133 | - |
| 50 años y más | 0 | | - |
| No especificado | 0 | | - |
| Total | 21 | 97,171 | 20.97 |



■ En el rango de edad de 20 a 39 años se concentran el 81% de las muertes maternas.

Fuente: Plataforma del SINAVE-Módulo Defunciones Maternas
1 Hasta la Sem. Epid. No. 44 (preliminar)
2 Razón de Muerte Materna (RMM) calculada por 100,000 recién Nacidos Vivos (NV)



BÚSQUEDA INTENCIONADA Y RECLASIFICACIÓN DE LA MUERTE MATERNA, CIUDAD DE MÉXICO 2015 - 2025¹

| DEFUNCIONES | 2015 | 2016 | 2017 | 2018 | 2019 | 2020 | 2021 | 2022 | 2023 | 2024 ³ | 2025 ¹ |
|---|-------|-------|-------|-------|-------|-------|-------|-------|-------|--------------------|-------------------|
| Muertes maternas "sospechosas" investigadas por BIRMM | 2,880 | 2,691 | 2,130 | 2,208 | 2,411 | 2,000 | 2,500 | 2,530 | 1,800 | 1,500 | 1,200 |
| Muertes Maternas identificadas por BIRMM- Método RAMOS | 5 | 4 | 1 | 4 | 1 | 1 | 2 | 1 | 2 | 1 | 0 |
| Muertes Maternas Tardías y por Secuelas identificadas por BIRMM- Método RAMOS | 6 | 6 | 2 | 1 | 5 | 1 | 1 | 3 | 7 | 1 | 2 |
| Muertes maternas estudiadas como confirmadas | 133 | 123 | 122 | 121 | 109 | 122 | 115 | 88 | 90 | 83 | 52 |
| Muertes Maternas confirmadas ocurridas en la CDMX | 79 | 75 | 89 | 60 | 74 | 100 | 101 | 63 | 75 | 70 | 45 |
| Muertes Maternas confirmadas con residencia en la CDMX para la RMM | 56 | 34 | 40 | 35 | 35 | 50 | 47 | 29 | 16 | 30 | 21 |
| Razón de Mortalidad Materna (RMM) ² | 44.3 | 28.3 | 35.3 | 34.5 | 36.1 | 57.5 | 44.9 | 35.9 | 20.5 | 30.24 ⁴ | 25.5 |

Fuente: Plataforma del SINAVE-Módulo Defunciones Maternas
1 Hasta la Sem. Epid. No. 44 (preliminar)
2 Razón de Muerte Materna (RMM) por 100,000 NV
3 Preliminar hasta la Sem. Epi. 52
4 RMM calculada por 100,000 recién Nacidos Vivos (NV) estimación CONAPO (2023)





COMENTARIOS

La notificación inmediata de las muertes maternas dentro de las primeras 24 horas es una estrategia para identificar factores de riesgo para su mitigación (SSA, 2021).

El análisis de la mortalidad materna requiere de información completa para su clasificación y el establecimiento de medidas puntuales que coadyuven en su prevención (SSA, 2021).

El trabajo en Equipo Técnico Médico jurisdiccional, estatal y nacional, es un esfuerzo conjunto en la investigación de los casos de muerte materna.

Fuente: Secretaría de Salud. (2021). *Manual de procedimientos Estandarizados para la Vigilancia Epidemiológica de la Notificación Inmediata de Muertes Maternas*. México: Secretaría de Salud.



CIUDAD DE MÉXICO
CAPITAL DE LA TRANSFORMACIÓN

SEDESA
SERVICIOS DE SALUD PÚBLICA

Equipo Técnico Médico para la Búsqueda Intencionada y Reclasificación de Muertes Maternas en la Ciudad de México

Dra. Adriana Campero López

Dra. Mariana Torres Fernández

Coordinación de Salud Materna, Sexual y
Reproductiva de la Secretaría de Salud de la
Ciudad de México

Dr. Alejandro Rivera López

Subdirector de Daños a la Salud de la Secretaría
de Salud de la Ciudad de México

Dra. Ruslana Martínez Kudenco

Líder Estatal de Salud Materna
Servicios de Salud Pública de la Ciudad de México

Dra. María de las Nieves Wendy Ventura Ramírez

Responsable Estatal del Sistema de Notificación Inmediata de Muertes
Maternas de los Servicios de Salud Pública de la Ciudad de México

Dra. Lidia Díaz Omaña

Responsable Estatal del Sistema de Morbilidad Materna Extremadamente
Grave de los Servicios de Salud Pública de la Ciudad de México

Codificadora Rocío Angélica Salazar Balderrabano

Servicios de Salud Pública de la Ciudad de México





CIUDAD DE MÉXICO
CAPITAL DE LA TRANSFORMACIÓN

SEDESA

SERVICIOS DE SALUD PÚBLICA

DRA. NADINE GASMAN ZYLBERMANN
Secretaría de Salud
Servicios de Salud Pública de la Ciudad de México

DR. MAURICIO LÓPEZ MANNING
Asesor de la Secretaría de Salud y Encargado del Despacho de los
Asuntos de los Servicios de Salud Pública de la Ciudad de México

M. en S. P. JOSÉ JESÚS TRUJILLO GUTIÉRREZ
Director de Epidemiología y Medicina Preventiva

DR. FLAVIO ALEJANDRO CÉSPEDES MENESES
Subdirector de Enfermedades No Transmisibles

Elaboró:
DRA. MARÍA DE LAS NIEVES WENDY VENTURA RAMÍREZ
Responsable Estatal de la Vigilancia Epidemiológica de la Muerte Materna y la
Búsqueda Intencionada y Reclasificación de la Muerte Materna

